

Наслаждайтесь новыми и усовершенствованными функциями PE-Design 10

Функции	PE-Design 10	PE-Design Plus 2
Основные		
Усовершенствованный интерфейс	✓	✓
Выбор размера палец	До 360 x 360	До 240 x 360
Многопозиционные пальцы	✓	✓
Библиотека дизайнов	✓	✓
Встроенные вышивальные дизайны	1100+	300+
Импорт файлов (.dst/.hus/.exp/.pcs/.vip/.sew/.jef/.csd/.xxx/.shw/.pes/.pho)	✓	✓
Экспорт файлов (.dst/.hus/.exp/.pcs/.vip/.sew/.jef/.csd/.xxx/.shw)	✓	✓
Импорт фоновых изображений	7 (.bmp/.tif/.jpg/.wmf/.png/.eps/.gif)	5 (.bmp/.tif/.jpg/.png/.gif)
Импорт файлов .FCM ScanCut	✓	✓
Экспорт файлов .FCM ScanCut	✓	✓
Преобразование векторных файлов (.wmf/.emf/.svg)	✓	✓
Имитация вышивки	✓	✓
Настройка обрезки переходных стежков	✓	✓
Программа Layout & Editing	✓	✓
Программа Design Center	✓	✓
Программа Design Database	✓	✓
Эскизы в Windows Explorer	✓	✓
Программа Font Creator	✓	✓
Программа Programmable Stitch Creator	✓	✓
Функция Link (Связь)	✓	✓
Функции для шрифтов		
Встроенные шрифты	130	40
Шрифты True Type	✓	✓
Монограммы	2	✓
Малые шрифты	10	5
Функция "Имена из списка"	✓	✓
Преобразование текста	26 видов	5 видов
Преобразование изображений		
Автовышивка	✓	✓
Фотовышивка 1 (сложный вид)	✓	✓
Фотовышивка 2 (простой вид)	✓	✓
Вышивка крестиком	✓	✓
Характеристики вышивки		
Виды вышивки области	12 видов	5 видов
Виды вышивки линии	9 видов	3 вида
Градации и смешивание цветов	✓	✓
Загрузка/сохранение настроек по умолчанию	✓	✓
Фигуры рисования		
Линия/Кривая/Произвольная линия	Линия/Кривая/Произвольная линия	Линия/Кривая
Прямоугольник/Круг	✓	✓
Имитация ручной вышивки	✓	✓
Фигуры	✓	✓
Редактирование		
Масштабирование/поворот/отображение	✓	✓
Зеркальное копирование	✓	✓
Копирование по кругу/Копирование в матрицу	✓	✓
Смещенная линия	✓	✓
Цветочный орнамент	✓	✓
Рельеф/гравировка	✓	✓
Устранение наложений/Слияние/Вышивание с отверстием	✓	✓
Редактирование по точкам	✓	✓
Редактирование направления линии	✓	✓
Функция блокировки	✓	✓
Оптимизация порядка вышивки по цветам	✓	✓
Мастер создания аппликаций	✓	✓
Мастер создания шаблонов	✓	✓
Мастер создания нашивок	✓	✓
Мастер создания ризелье	✓	✓
Сохранение плотности заполнения стежков	✓	✓
Преобразование рисунка фигуры или текстового рисунка в рисунок строчки	✓	✓
Разделение рисунка на части/Разделение рисунка по цветам	✓	✓
Редактирование точки стежка	✓	✓

Минимальные требования к ПК

Компьютер: IBM PC или совместимый компьютер
 Операционная система: Windows Vista®, Windows® 7 / 8.1 / 10
 Процессор: 1ГГц или выше
 Память: 512 МБ (рекомендуется 1ГБ или больше)
 Свободное место на жестком диске: 300МБ
 Монитор: XGA (1024 x 768), глубина цвета 16 бит или выше
 Порт: 2 доступных USB-порта
 Доступ в интернет: требуется для обновления

PE-Design 10



PE-Design Plus 2



Windows® и Windows Vista® являются зарегистрированными товарными знаками корпорации Microsoft в России и/или других странах. Все другие торговые марки и названия продуктов являются зарегистрированными торговыми марками соответствующих компаний. Вся информация действительна на момент печати данного документа. 2016.10

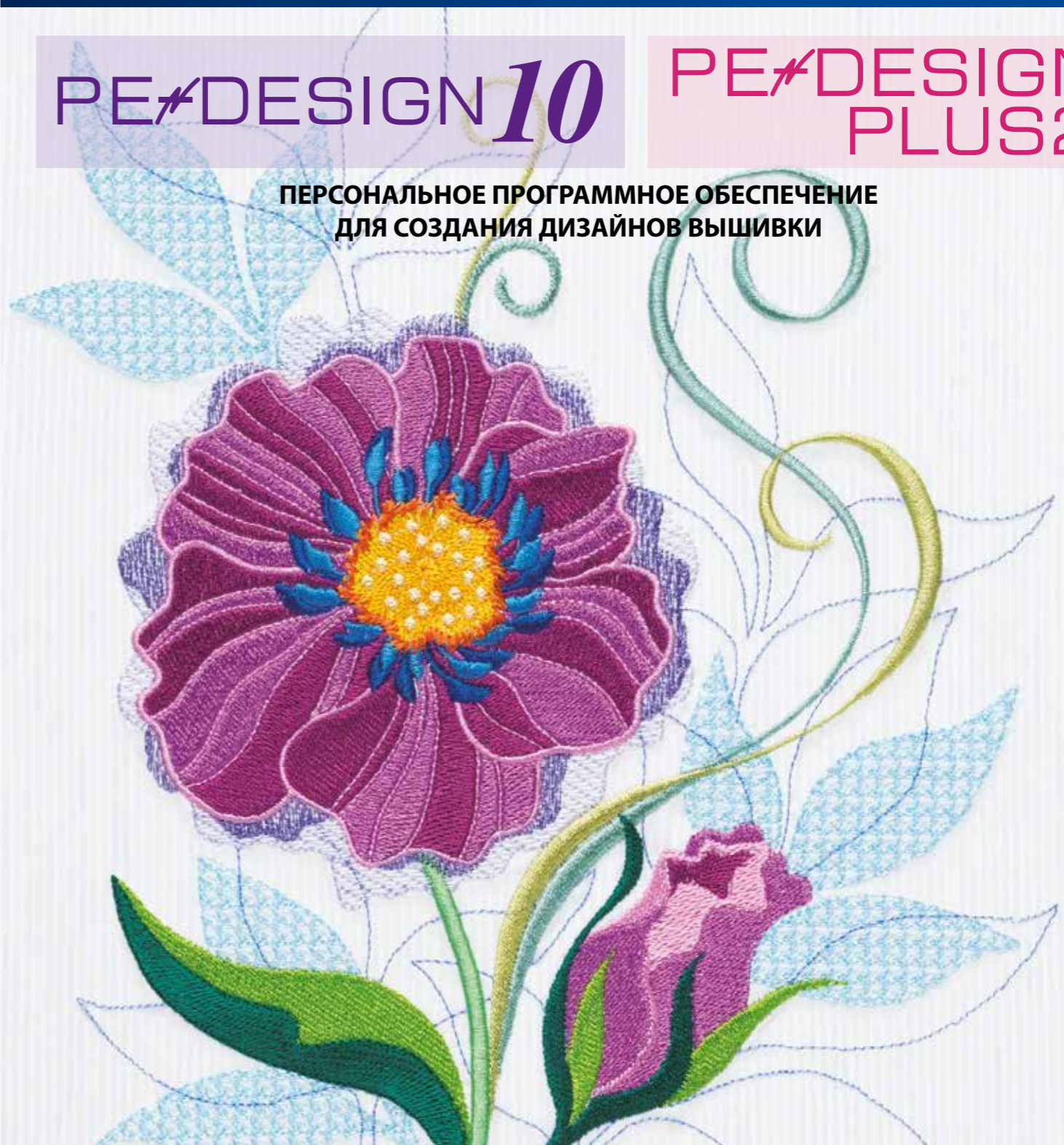
PE-Design

brother
at your side

PE-DESIGN 10

PE-DESIGN PLUS 2

**ПЕРСОНАЛЬНОЕ ПРОГРАММНОЕ ОБЕСПЕЧЕНИЕ
 ДЛЯ СОЗДАНИЯ ДИЗАЙНОВ ВЫШИВКИ**



Внимание! Пожалуйста, регулярно проверяйте последние обновления программы на сайте <http://support.brother.com/>

Полный перечень аксессуаров вы можете найти на сайте www.brothersewing.ru

Контакты:



brother
at your side

www.brothersewing.ru

PE-Design

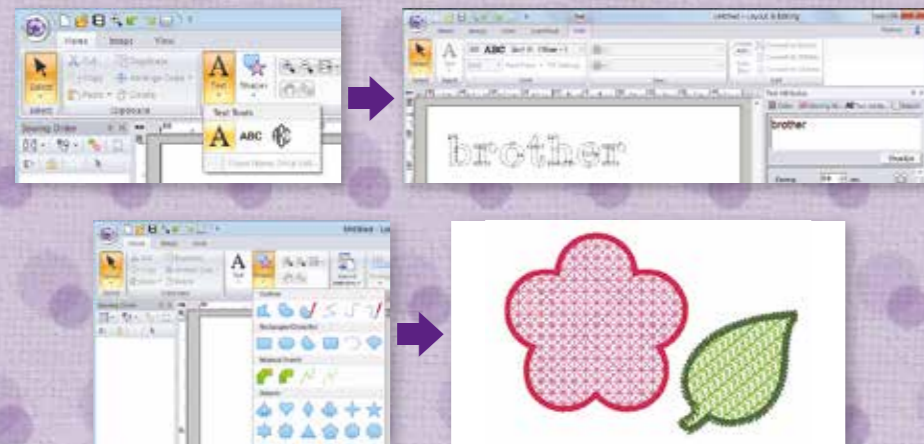
Раздвиньте границы своей креативности и откройте новый мир вышивки с программным обеспечением.

- Большое разнообразие программного функционала
- Фотостежок
- Простой интерфейс
- Новый аппаратный USB ключ
- Совместимость со **ScanCut**

Станьте более креативными, более профессиональными в мире вышивания с программой PE-Design 10.

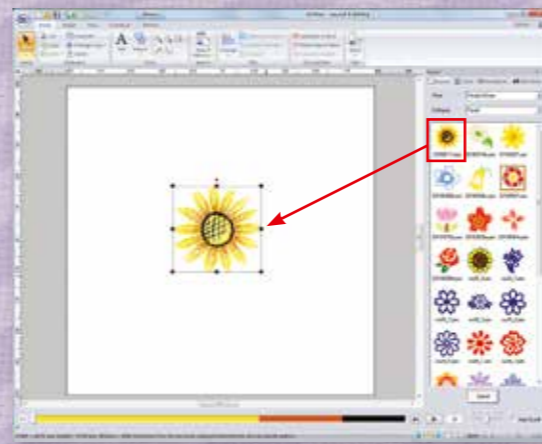
Оцифровка вышивальных файлов

Наслаждайтесь созданием различных форм и текстовых надписей, используя простой интерфейс.



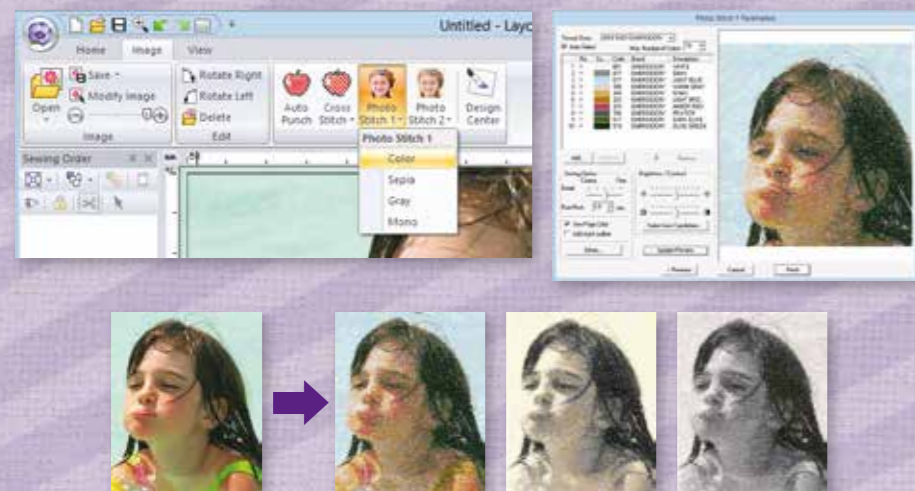
Быстрый импорт файлов

Перетаскивайте иконки имиджей из вышивальной библиотеки в рабочее поле программы.



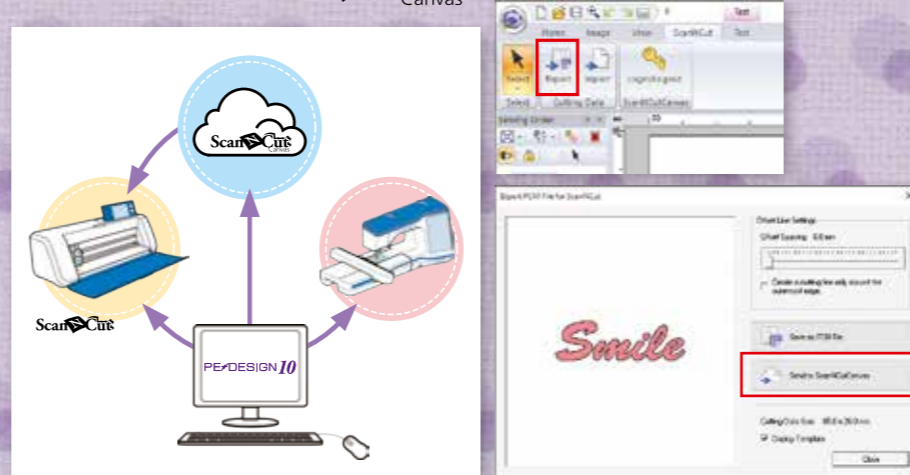
Фотостежок

Преобразовывайте фотографии в вышивальные файлы в несколько простых шагов.



Совместимость со ScanCut

Конвертируйте вышивальные файлы в файлы для вырезания и отправляйте их в ScanCut.



Разнообразие встроенного контента



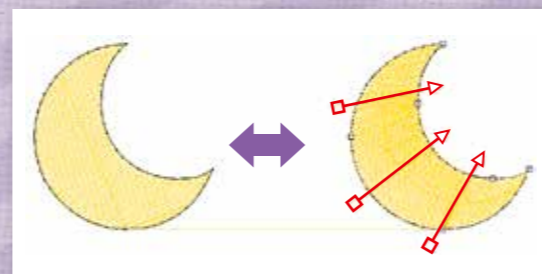
Мастер создания шаблонов

Создавайте ваши собственные вышивальные дизайны на основе встроенных шаблонов.



Несколько направлений вышивания

Наслаждайтесь процессом редактирования, задавая несколько направлений вышивания в одном дизайне.



Попробуйте базовые функции редактирования вышивальных файлов с помощью PE-Design Plus2

- Фотостежок
- Базовые функции оцифровки
- Мастер создания аппликаций
- Совместим со ScanCut
- Преобразует файлы в формат вырезания

Сводная таблица характеристик программ PE-Design 10 и PE-Design Plus 2 представлена на следующей странице.